



PASSION DRIVES  
*Since 1924*

# Instructions for Android Auto

## คู่มือการใช้งานระบบ Android Auto

for supported MG car models only (under development)

สำหรับรุ่นรถเอ็มจีที่รองรับเท่านั้น (ระหว่างการพัฒนา)



PASSION DRIVES  
Since 1924

## About the Use of This Manual

Please read this manual carefully, because the information may let you know how to safely and correctly use mobile phone with Android Auto app to connect to the vehicle and maximize the fun of driving.

The strategy of our company is to make continuous improvements to the products; therefore, we reserve the right to make changes in the product without further notice after the manual is released.

## Announcement

No part of this publication may be reproduced, stored in a retrieval system or transmitted in any form, electronic, mechanical recording or other means without prior written permission from the company.

### การใช้งานคู่มือฉบับนี้

โปรดอ่านคู่มือฉบับนี้อย่างละเอียด เนื่องจากมีข้อมูลเกี่ยวกับวิธีการเชื่อมต่อมือถือที่มีแอปพลิเคชัน Android Auto กับรถยนต์อย่างถูกต้องและปลอดภัย เพื่อให้คุณสนุกไปกับการขับขี่

ด้วยนโยบายบริษัท ที่จะพัฒนาผลิตภัณฑ์อย่างต่อเนื่อง ทางเราจึงขอสงวนสิทธิ์ในการแก้ไขผลิตภัณฑ์โดยไม่แจ้งให้ทราบล่วงหน้า หลังจากคู่มือฉบับนี้ถูกประกาศแล้ว

### ประกาศ

ห้ามทำซ้ำ เก็บรักษาไว้ในระบบก๊อปปี้ หรือส่งต่อในรูปแบบใด ๆ ทำการบันทึกในแบบอิเล็กทรอนิกส์หรือแบบกลไก หรือด้วยวิธีอื่น ๆ ซึ่งส่วนหนึ่งส่วนใดของคู่มือฉบับนี้ โดยมีได้รับอนุญาตอย่างเป็นทางการเป็นลายลักษณ์อักษรจากทางบริษัท



PASSION DRIVES  
Since 1924

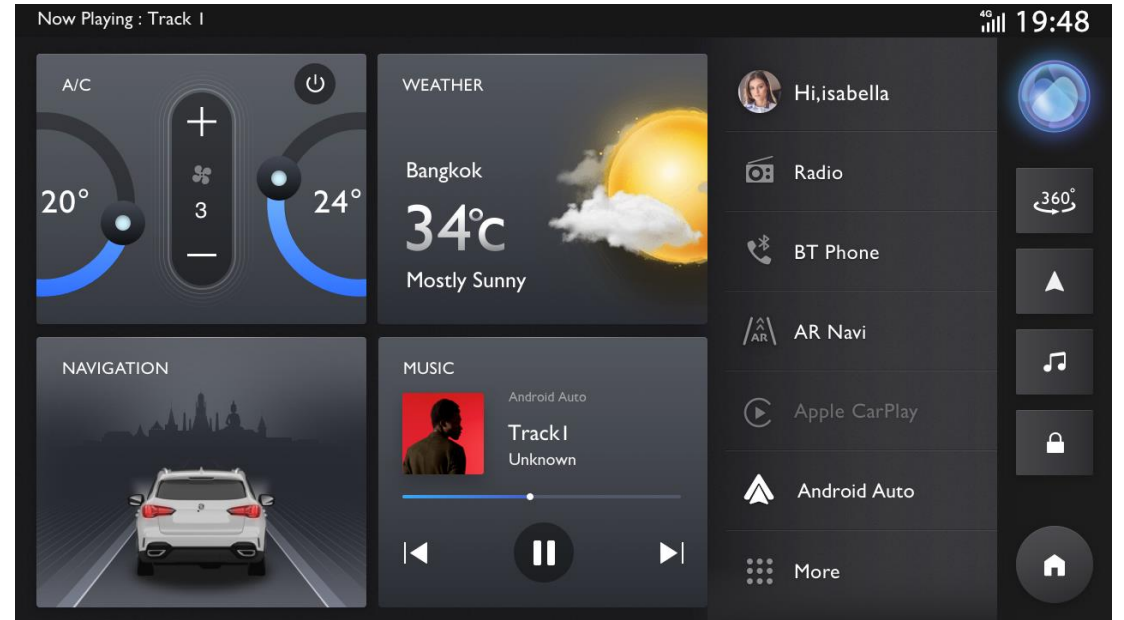
Please prepare an Android phone with Android 6.0 or higher version and high-quality USB cable, stop and park the vehicle, and keep the vehicle screen on.

Plug your Android phone into the left USB port with a projection icon.

Please download the Android Auto Application on your mobile phone or update to the latest version of the application.

โปรดเตรียมโทรศัพท์ Android ที่ใช้ระบบ Android 6.0 ขึ้นไปและสายไฟ USB คุณภาพสูง จอดรถและเปิดหน้าจอรถไว้ เชื่อมต่อมือถือ Android กับระบบผ่านช่องเสียบ USB ด้านซ้ายที่มีไอคอนฉายหน้าจอ.

โปรดดาวน์โหลดแอปพลิเคชัน Android Auto บนโทรศัพท์มือถือของคุณหรืออัปเดตแอปพลิเคชันเป็นเวอร์ชันล่าสุด





PASSION DRIVES  
Since 1924

Please make sure that the vehicle has parked steadily and the gear P is on. Then you can complete the initial setting on the mobile phone.

โปรดตรวจสอบให้แน่ใจว่ารถหยุดนิ่งและเกียร์อยู่ที่ตำแหน่ง P จากนั้น สามารถทำการตั้งค่าเริ่มต้นบนโทรศัพท์มือถือได้

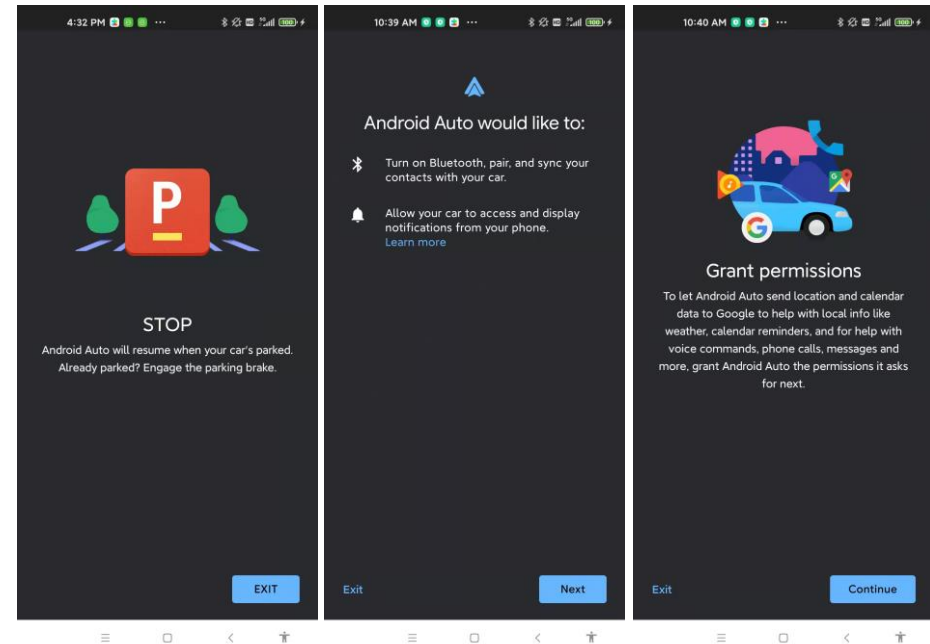
To use Android Auto,  
please stop your car and follow the instructions on your phone.



PASSION DRIVES  
Since 1924

Follow the prompts on your phone to read the security information, accept the privacy policy, and grant Android Auto the required permissions.

ทำตามคำแนะนำบนโทรศัพท์มือถือของคุณเพื่ออ่านข้อมูลความปลอดภัย ยอมรับนโยบายความเป็นส่วนตัว และให้สิทธิ์ที่จำเป็นแก่ Android Auto

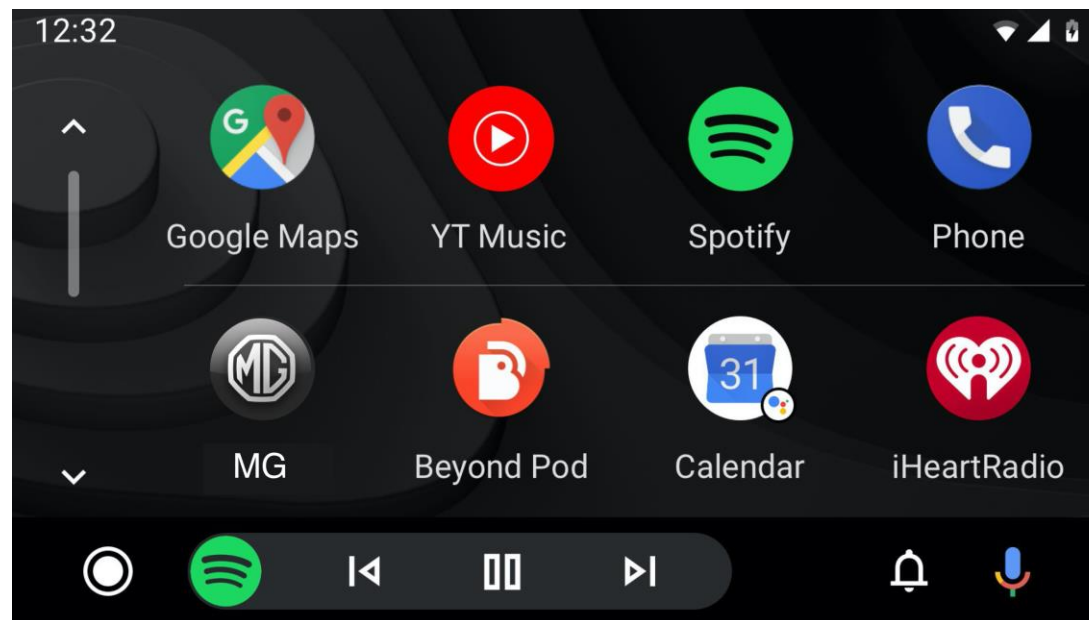




PASSION DRIVES  
Since 1924

Once you have completed the setup process on the mobile phone, you can use Android Auto. You can access apps that support Android Auto from the home page.

คุณสามารถใช้งาน Android Auto ได้หลังจากเสร็จสิ้นขั้นตอนการตั้งค่าบนโทรศัพท์มือถือ  
คุณสามารถเข้าถึงแอปพลิเคชันที่รองรับ Android Auto ได้จากหน้าหลัก

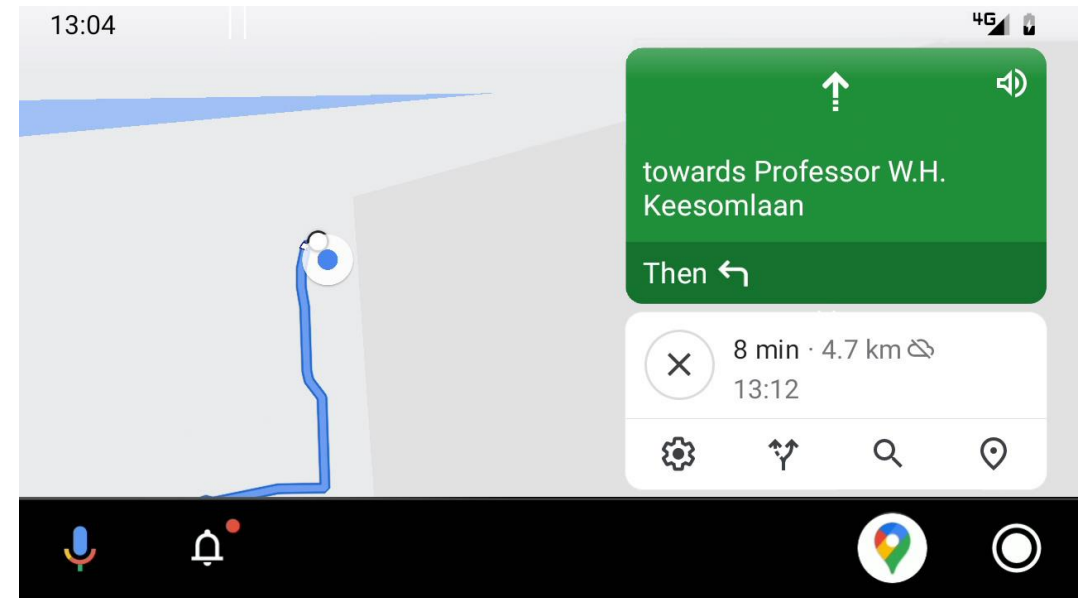




PASSION DRIVES  
Since 1924

Use the map function to navigate to the destination.

ใช้ฟังก์ชันแผนที่เพื่อนำทางไปยังจุดหมายปลายทาง

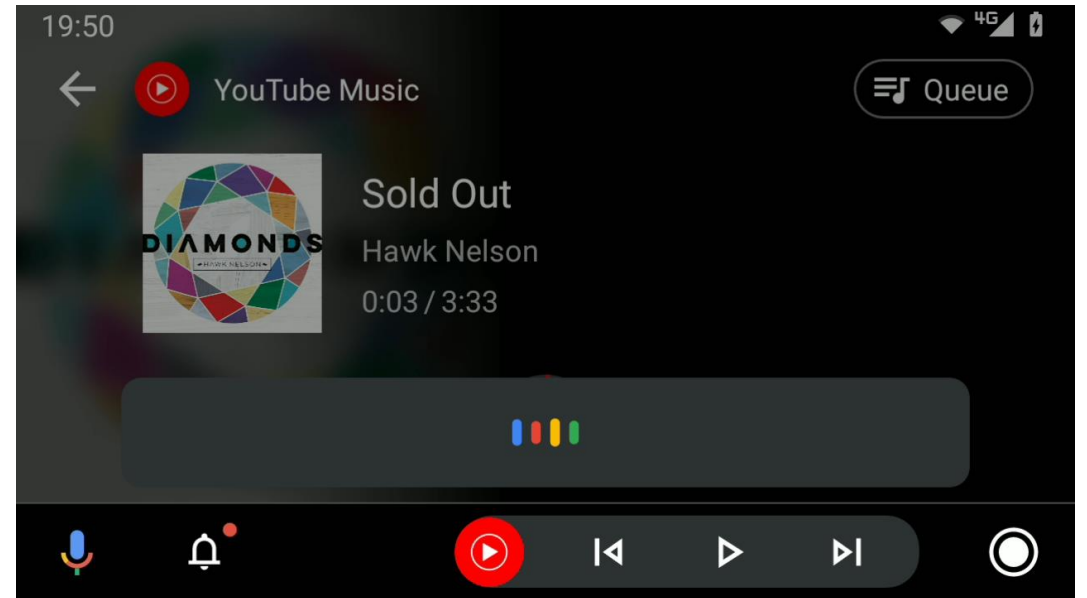




PASSION DRIVES  
Since 1924

Either press the voice recognition button on the steering wheel or click the microphone icon on the Android Auto interface to wake up Google Assistant.

คุณสามารถกดปุ่มจดจำเสียงจากพวงมาลัยรถหรือแตะไอคอนไมโครโฟนบนหน้าจอ Android Auto เพื่อเปิดใช้งาน Google Assistant



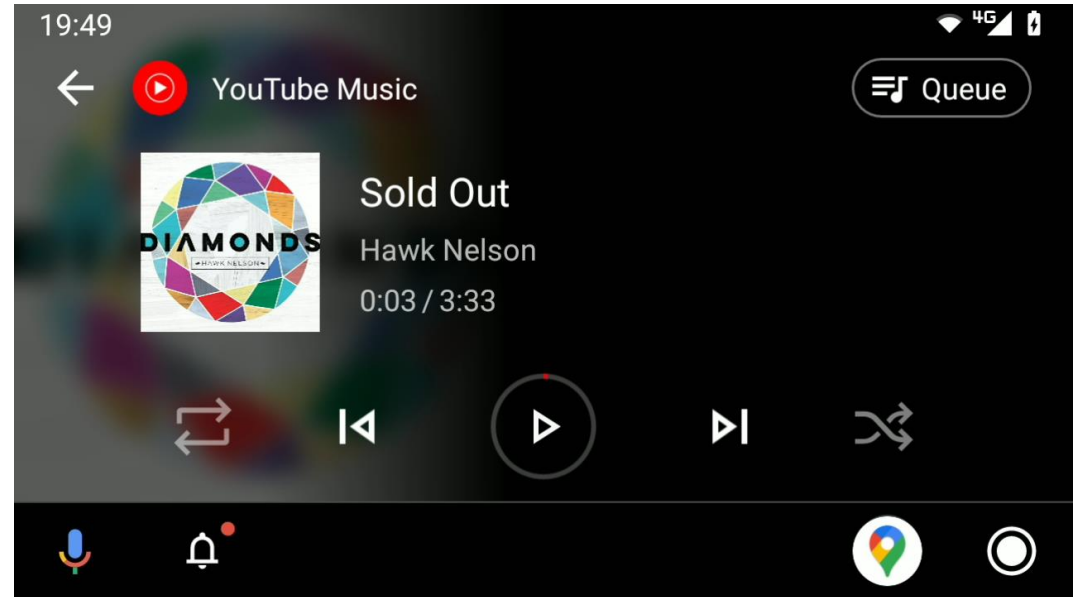




PASSION DRIVES  
Since 1924

You can play your favorite music after connecting to Android Auto.

คุณสามารถเล่นเพลงโปรดได้หลังจากเชื่อมต่อกับ Android Auto

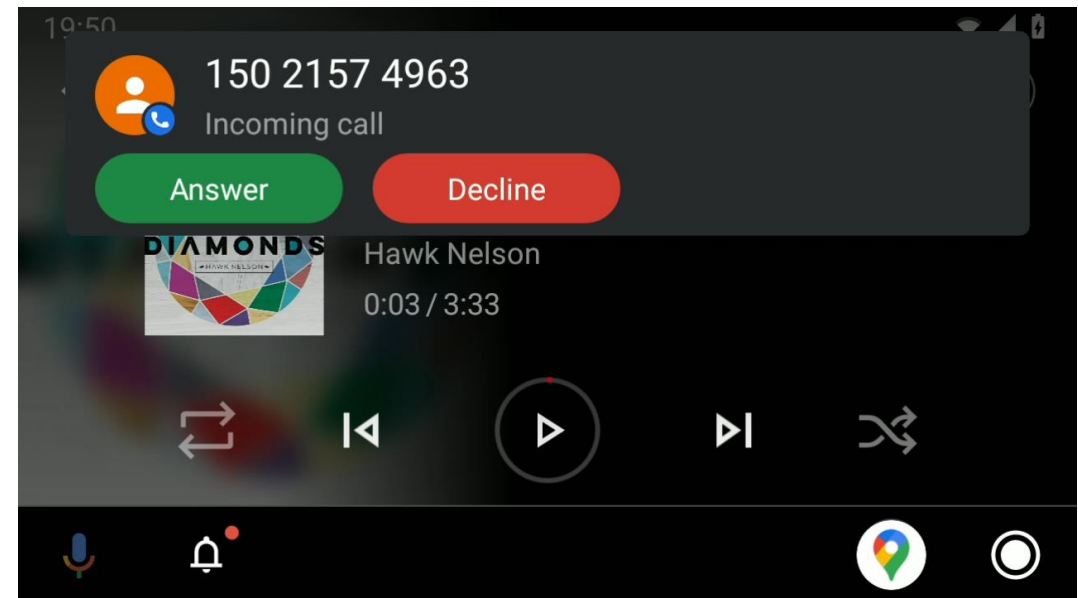
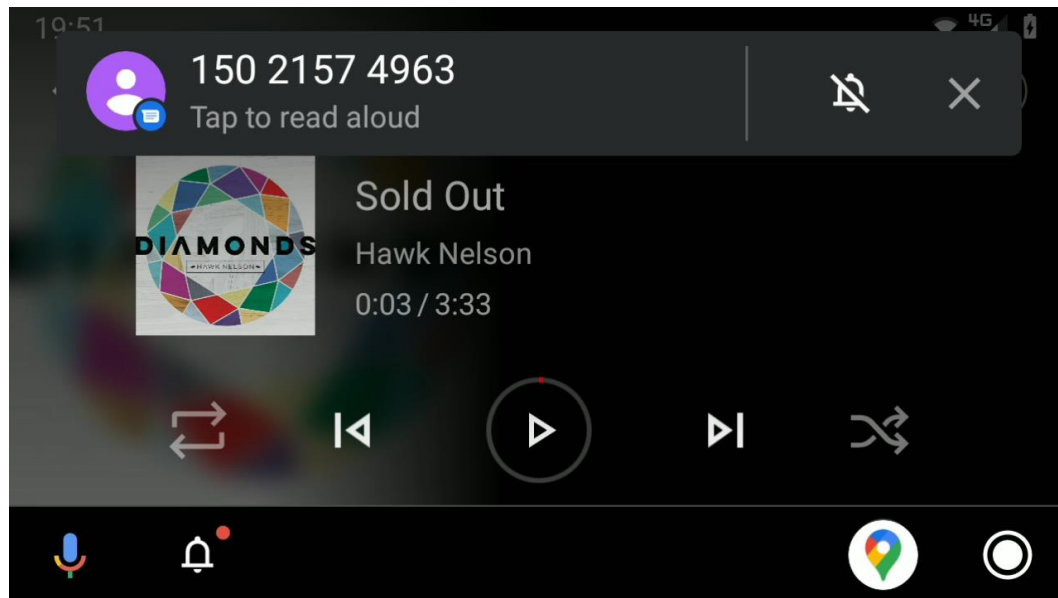




PASSION DRIVES  
Since 1924

After connecting Android Auto, incoming messages and calls are pushed to the head unit, so that users won't get distracted when driving.

หลังจากเชื่อมต่อกับ Android Auto แล้ว ข้อความและสายโทรเข้าจะแสดงบนหน้าจอรถ เพื่อไม่ให้ผู้ใช้งานละสายตาระหว่างขับขี่





PASSION DRIVES  
*Since 1924*

THANK YOU